

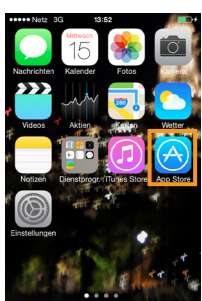
# ALDI TALK App für iOS

## Die App für alle ALDI TALKer.

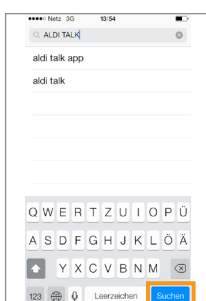
So schnell und einfach ist die ALDI TALK App auf Ihrem iPhone bzw. iPad installiert.

Mit der ALDI TALK App können Sie:


- Ihr Guthaben abfragen
- Ihr Guthaben mit dem Guthabenbon aus Ihrer ALDI-Filiale aufladen
- und Optionen buchen




1. Starten Sie den „App Store“ auf Ihrem iPhone.



2. ALDI TALK in die Suche eingeben und auf „Suchen“ drücken.




3. Im Suchergebnis erscheint die kostenlose App von ALDI TALK.

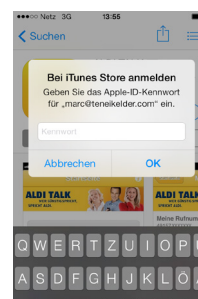


4. Durch die Auswahl der App erhalten Sie im Folgenden einen Überblick über die Funktionen.

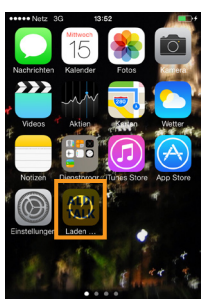
Klicken Sie auf „Gratis“, um zur Installation zu gelangen.




5. Durch klicken auf „Installieren“ beginnt der Installationsprozess.



6. Im nächsten Schritt werden Sie nun aufgefordert das Kennwort für Ihre Apple-ID einzutragen. (Dieses Kennwort haben Sie bei der Erstellung Ihrer Apple-ID vergeben.)



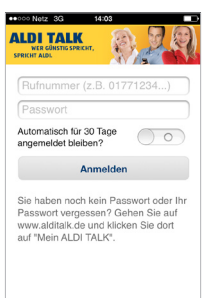
7. Nach der Eingabe der Apple-ID und der Bestätigung beginnt der Download.



8. Nach erfolgreichem Download sehen Sie die ALDI TALK App auf Ihrem iPhone oder iPad.



9. Um die App zu nutzen, ist eine kostenlose Registrierung\* unter [www.meinalditalk.de](http://www.meinalditalk.de) erforderlich. Dieser Schritt dient der Sicherheit Ihrer persönlichen Daten.



10. Die Anmeldedaten für „Mein ALDI TALK“ sind gleichzeitig die Anmeldedaten für die ALDI TALK App auf dem iPhone und dem iPad.

**\*Tipp:** Die Registrierung bei „Mein ALDI TALK“ über den Safari Browser ist unter Umständen nicht möglich. Es werden daher die folgenden Browser empfohlen: Internet Explorer und Mozilla Firefox. Während der Registrierung erhalten Sie eine SMS zugeschickt, die ein Einmalpasswort beinhaltet, dessen Eingabe zum Abschluss der Registrierung notwendig ist. Da das iPad keine SMS empfangen kann, muss die entsprechende microSIM-Karte nur für die Registrierung in ein SMS-fähiges Endgerät eingelegt werden. Nach Abschluss der Registrierung kann die microSIM-Karte wieder in das iPad eingelegt werden. Nach erfolgreicher Einrichtung des Mein ALDI TALK Kontos kann die App umgehend genutzt werden.